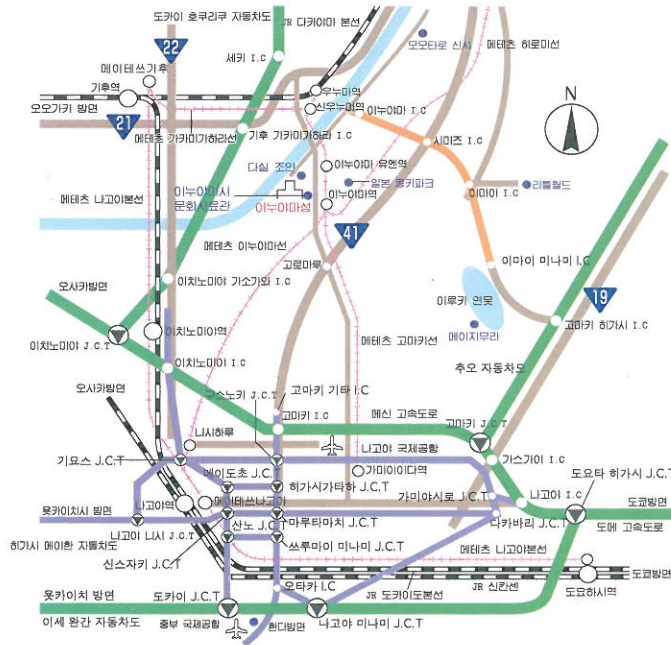
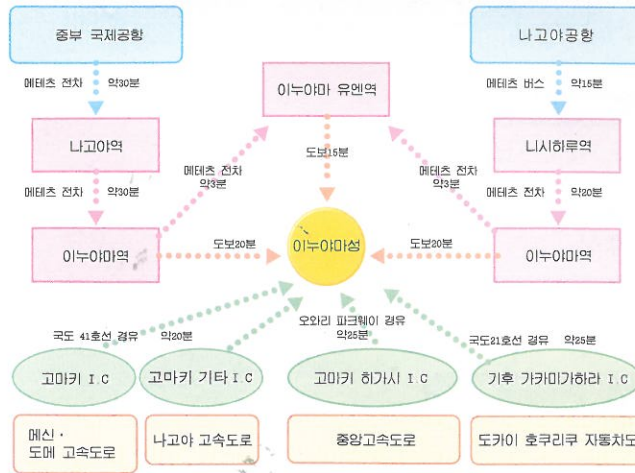


● 이누야마성까지의 교통(Access to Inuyama Castle)




구분	입장료
개인·일반	550 엔
개인·중학생이하	110 엔
단체·30명이상	일반·초중학생 10%할인
단체·100명이상	일반·초중학생 20%할인
단체·300명이상	일반·초중학생 30%할인
학교교육법 제1조에 규정하는 학교(유치원·초등학교·중학교는 제외)의 학생으로, 30명 이상의 단체 입장자에 대해서는 중학생이하 구분을 적용한다.	
이누야마성 개폐시간/오전9시부터 오후5시 (입장은 오후4시30분까지)	휴일/12월29·30·31일

국보 이누야마성

하쿠테이성

...전국시대의 로망에 접한다...
아·누·야·마



◆ 문의 ◆

이누야마성 관리사무소

(우)484-0082 이누야마시 오오야자 이누야마 아자키타코켄 65-2

TEL.0568-61-1711 FAX0568-61-5611

이누야마 관광안내소 TEL.0568-61-6000

이누야마시 관광정보 <http://www.inuyama.gr.jp>